


Del 2

Forskning & rapporter

- Film Myndigheten för delaktighet



Begripsam

Undersökningsmetod

- Ja gärna
- Ja det funkar
- Helst inte
- Nej
- Vet inte

Kommande bilder:

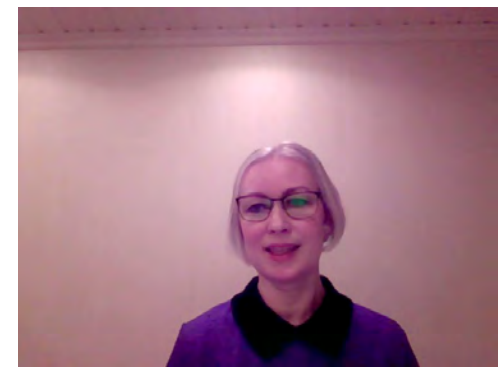
Utdrag ur Begripsams bildspel

<https://www.begripsam.se/internet/metodik/>

Datainsamling

Enkät online

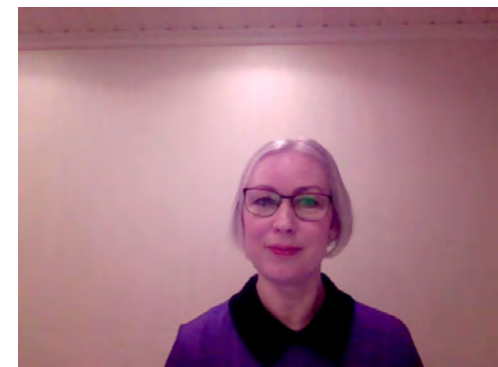
- Pappersenkät
- Telefonintervju
- Besök



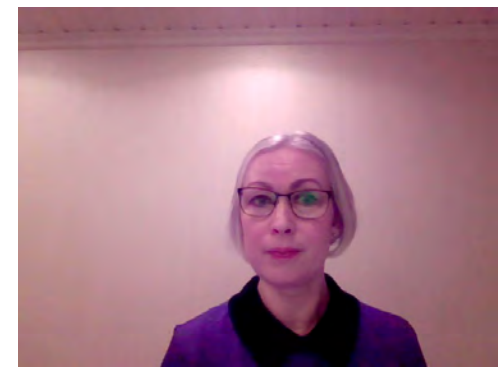
Begripsam

- Olika delaktighet
- Könsskillnad
- E-legitimation
- Digitala klyftan

- Rapport <https://www.begripsam.se/internet/>
- Bildspel <https://www.mfd.se/contentassets/4d2dccbf399645e09ab55225db8e5099/mfd-2-juni-2020-stefan-johansson-mata-den-digitala-klyftan.pdf>



- **1506 personer med funktionsnedsättning**
- **1266 personer utan funktionsnedsättning**



19 diagnoser

- ADD
- ADHD
- Afasi
- Autismspektrum
- Bipolär
- CP
- Depression
- Dyslexi
- Dyskalkyli
- Epilepsi
- Hjärnskada, förvärvad
- Huvudvärk, migrän
- Kroniskt trötthetssyndrom , ME
- MS
- Stroke
- Schizofreni, psykossjukdom
- Språkstörning, DLD
- Utvecklingsstörning
- Ångest



21 funktionsnedsättningar

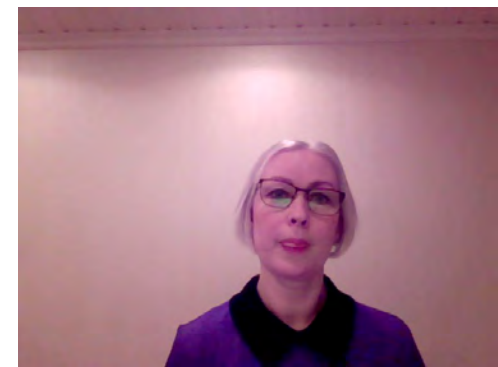


- Blind
- Döv
- Dövblind
- Grav hörselnedsättning
- Grav synnedsättning
- Kommunikationssvårigheter
- Koncentrationssvårigheter
- Känslig för starka intryck
- Lässvårigheter
- Minnessvårigheter
- Räknesvårigheter
- Rörelsehinder, finmotorik
- Självförtroende/självkänsla, bristande
- Skrivsvårigheter
- Social rädsla
- Svårt att förstå
- Svårt att lära mig nya saker
- Svårt att komma igång eller avsluta saker
- Svårt att sitta
- Svårt att behålla fokus på en uppgift
- Talsvårigheter




Bakgrundsfaktorer

- Kön
 - Ålder
 - Utbildning
 - Sysselsättning
 - Inkomst
 - Typ av boende
 - Län
- Typ av ort
 - Första språk
 - Får hjälp med vardagssysslor
 - Bor ensam/tillsammans med någon



**Detta är världens
största undersökning om
funktionsnedsättning och
internet!**



Undersökningens delområden

Är internet svårt?


Smarta telefoner

Användning av internet

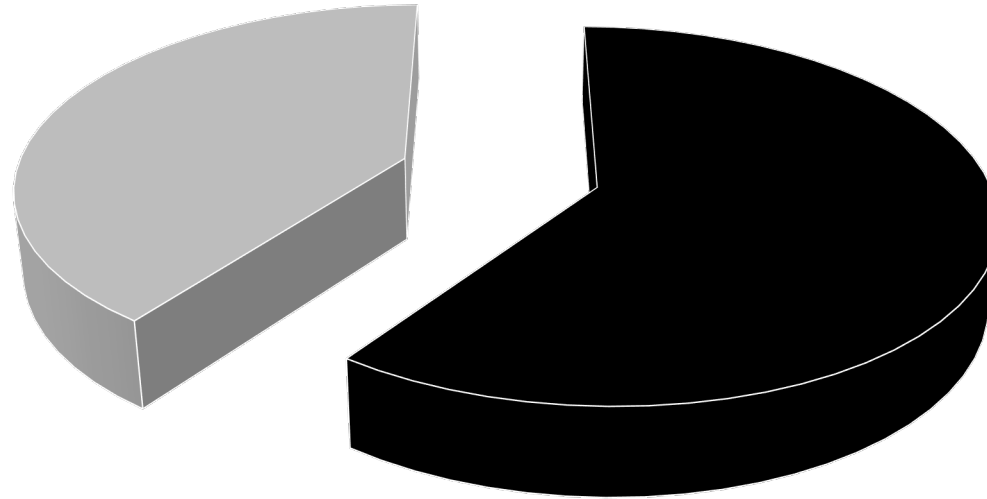
Datorer

Delaktighet

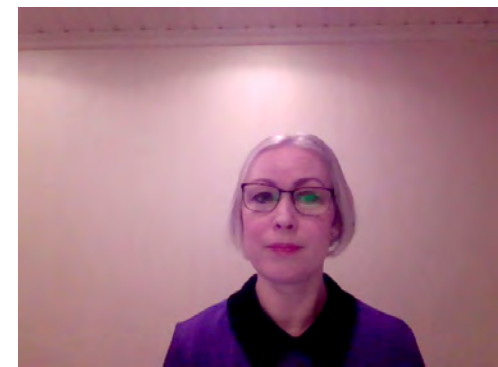
Surfplattor




Hur stor är den digitala klyftan?



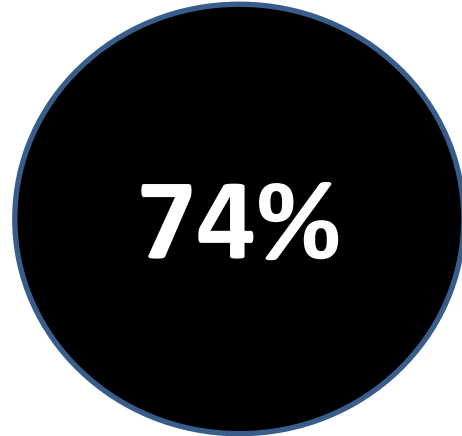
- Utan funktionsnedsättning
- Med funktionsnedsättning



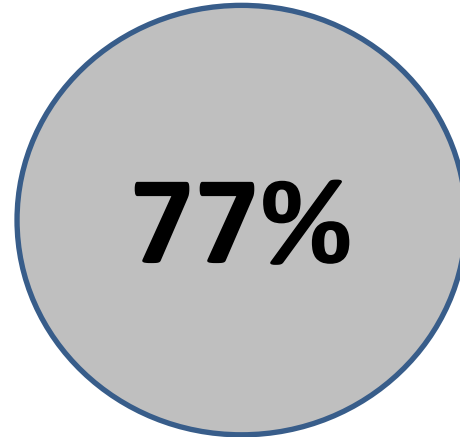
**Personer med
funktionsnedsättning använder
ofta sociala medier mer jämfört
med personer utan
funktionsnedsättning**



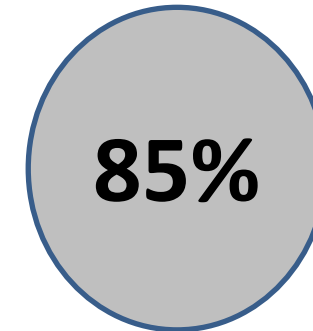
Facebook



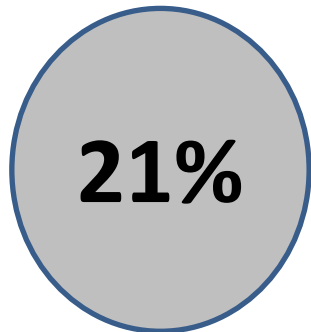
Utan funktionsnedsättning



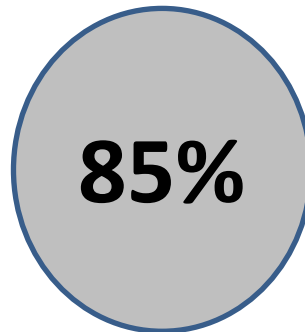
Med funktionsnedsättning




ADHD




Språkstörning



Dyskalkyli



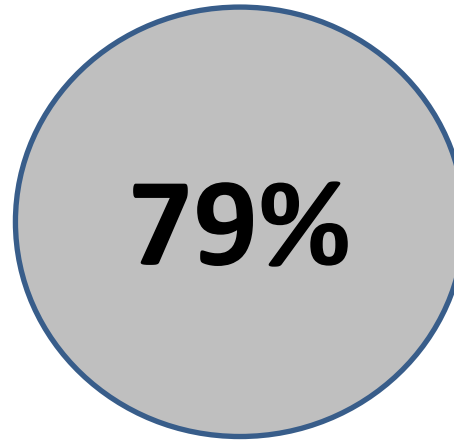
**På alla andra områden
använder personer utan
funktionsnedsättning internet mer.
De rapporterar mindre svårigheter
och de känner sig mer delaktiga.**



Ungdomar upp till 24 år som har en smart telefon

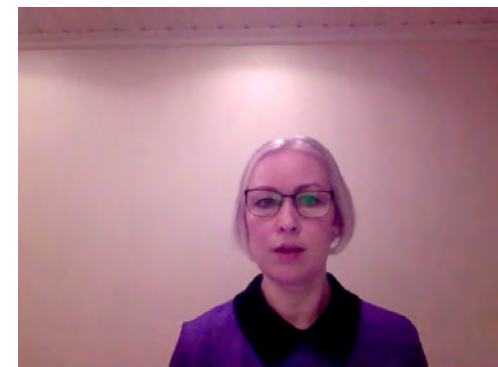


Utan funktionsnedsättning

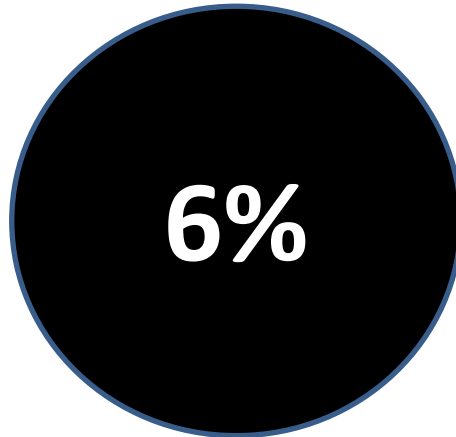


Med funktionsnedsättning

- Den digitala klyftan etableras tidigt och är kvar genom hela livet.
- Det finns inget i vårt material som antyder att unga med funktionsnedsättning frivilligt avstår från att ha en smart telefon.
- Det finns inget som säger att vissa funktionsnedsättningar skulle omöjliggöra användning av smart telefon.

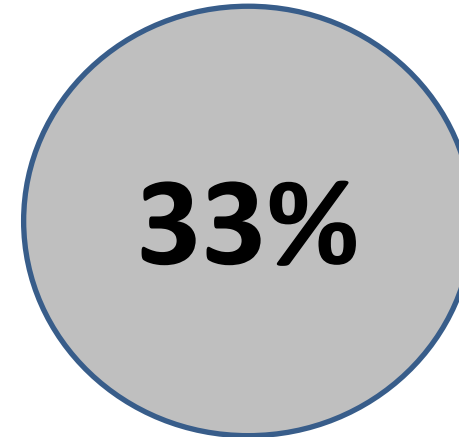


Har inte Mobilt BankID eller annan form av e-leg



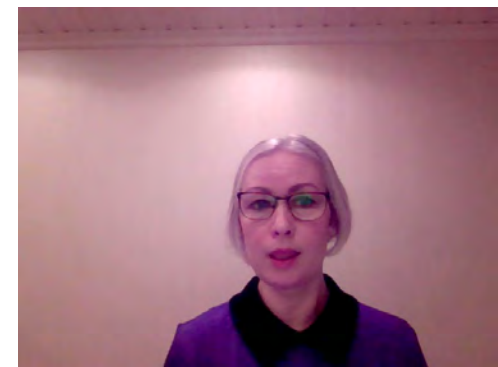
Utan funktionsnedsättning

I huvudsak äldre personer



Med funktionsnedsättning

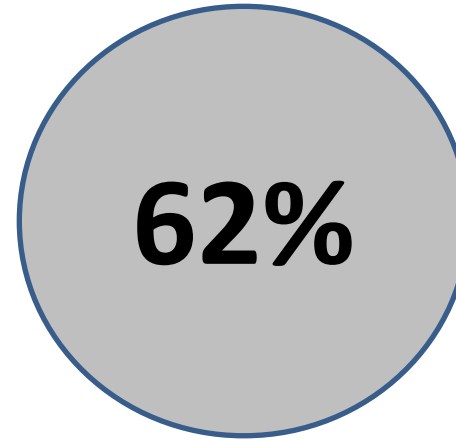
Fördelade på alla åldrar



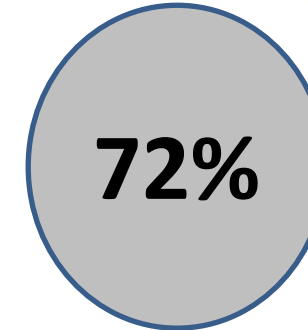
Känner sig fullt delaktiga i det digitala samhället



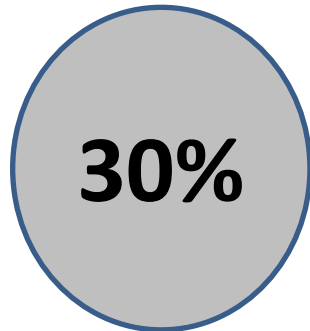
Utan funktionsnedsättning



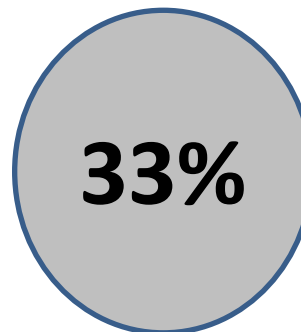
Med funktionsnedsättning




ADHD



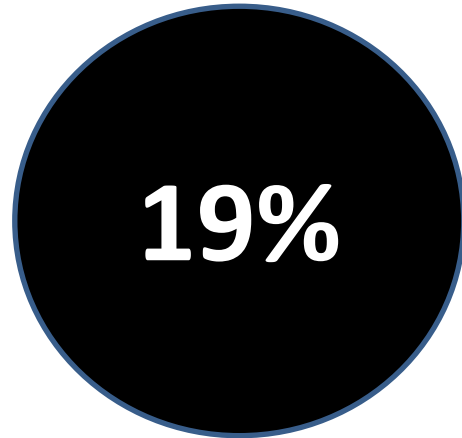
Blind



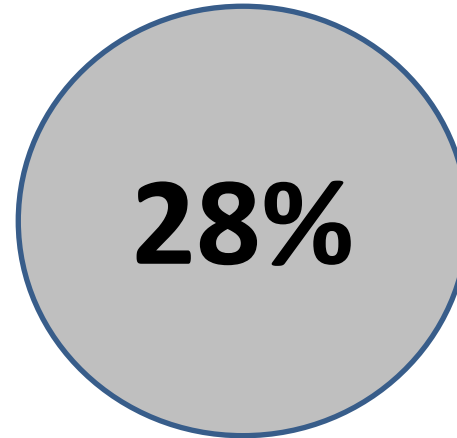
Utvecklingsstörning



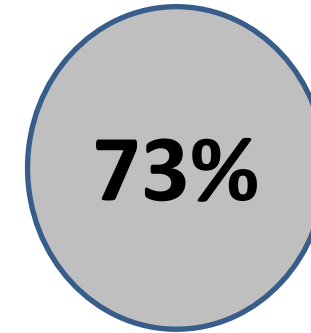
Tar regelbundet hjälp av någon annan för att göra saker på internet



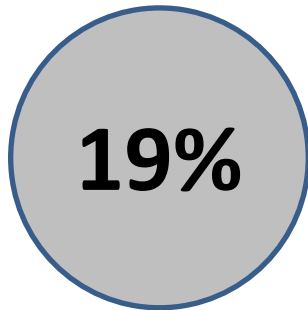
Utan funktionsnedsättning



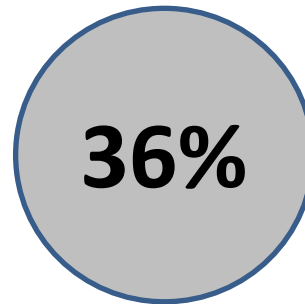
Med funktionsnedsättning




Blinda



Autism



Koncentrationssvårigheter



Betalar räkningar via internet

94%

Utan funktionsnedsättning

73%

Med funktionsnedsättning

42%


CP

42%

Utvecklingsstörning

32%

Språkstörning



Bräcke diakoni - personligt ombud

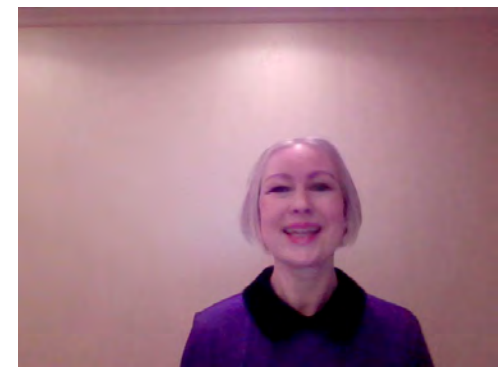
Rapporter - erfarenheter (2017, 2018, 2019)

- Dålig ekonomi
- Kognitiv tillgänglighet
- E-tjänster
- Hjälp

Referenser

<https://it-halsa.se/ny-rapport-personer-med-psykisk-ohalsa-far-svarare-att-ta-del-av-trygghetssystemen/>

<https://www.brackediakoni.se/vara-verksamheter/personligt-ombud-goteborg/rapporter>



Myndigheten för vård och omsorgsanalys (2020)

Välfärdsteknik

kan stärka

- Självständighet, delaktighet & kommunikation
- Trygghet & välbefinnande

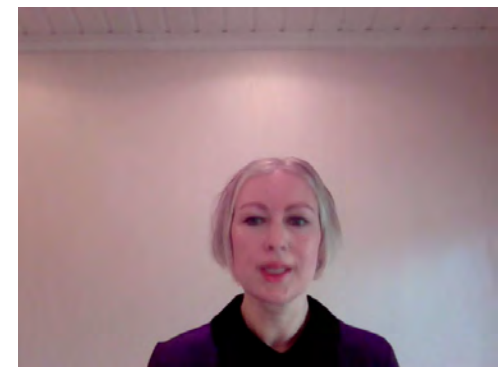
Kan finnas risker

Obekräftat - behövs mer kunskap

Referenser

<https://www.vardanalys.se/wp-content/uploads/2020/03/Rapport-2020-2-Innovation-efter-funktion.pdf>

<https://www.vardanalys.se/rapporter/tre-perspektiv-pa-digitala-vardbesok/>



Digitalt utanförskap & delaktighet

Myndigheten för delaktighet (MFD)

En film om digital delaktighet

Youtube: https://www.youtube.com/watch?v=PCuto1cJLNk&feature=emb_logo

MFD hemsida –inspirerande filmer

<https://www.mfd.se/inspiration/larande-exempel/inspirerande-filmer/>

